



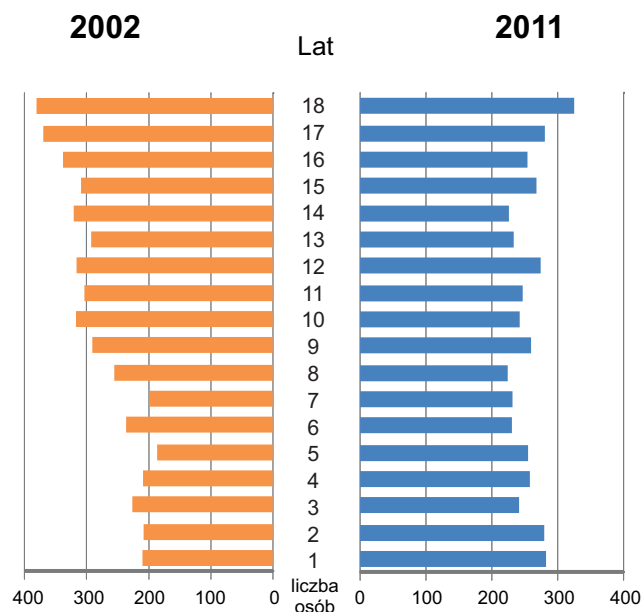
GMINA WIEJSKA

ZABIERZÓW

POWIAT KRAKOWSKI

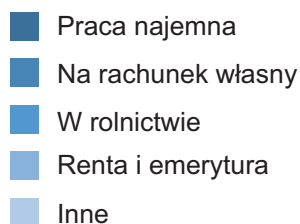
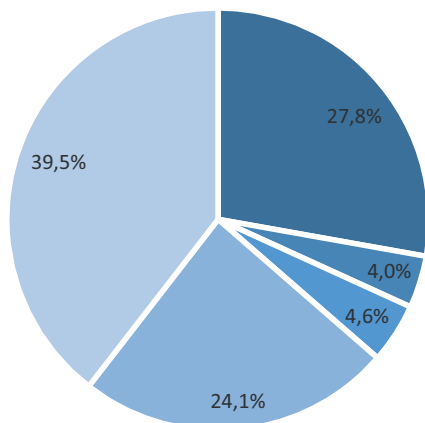
LUDNOŚĆ WEDŁUG PŁCI

	2002	2011	zmiana
Ludność	21452	24220	12,9%
(w tym Kobiety)	11148	12538	12,5%
Liczba Kobiet na 100 mężczyzn	108,2	107,3	-0,9
Przyrost naturalny na 1000 ludności	1,2	1,1	-0,1
Wskaźnik obciążenia demograficznego	64,5%	55,5%	-9,0 p.proc.

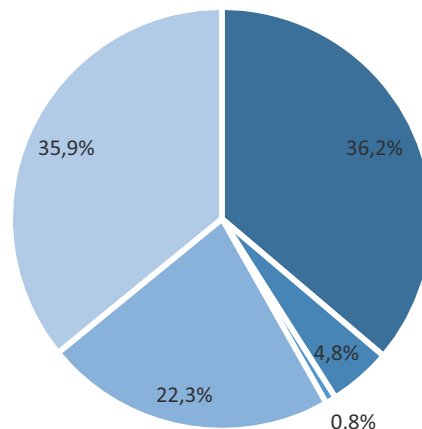
LICZBA DZIECI WEDŁUG POSZCZEGÓLNYCH ROCZNIKÓW (1-18 LAT)


STRUKTURA GOSPODARSTW DOMOWYCH WEDŁUG ŹRÓDEŁ UTRZYMANIA

2002

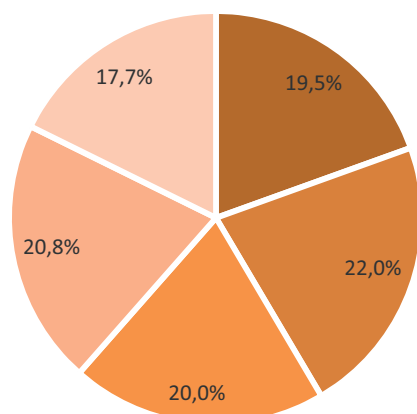


2011

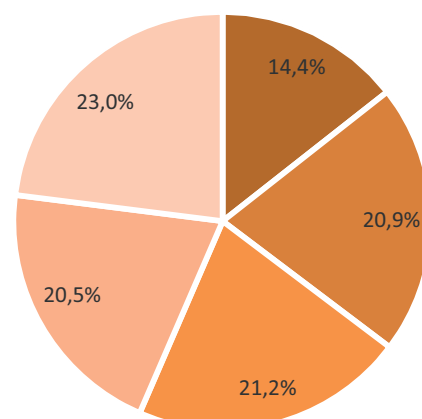


STRUKTURA GOSPODARSTW DOMOWYCH WEDŁUG LICZBY OSÓB

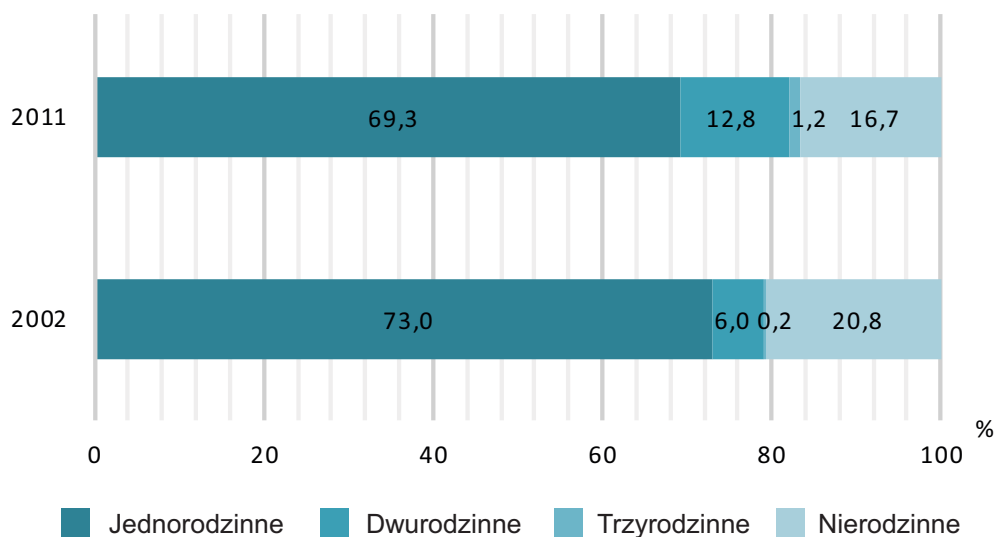
2002



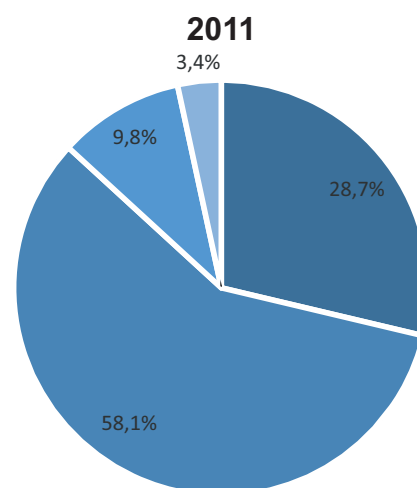
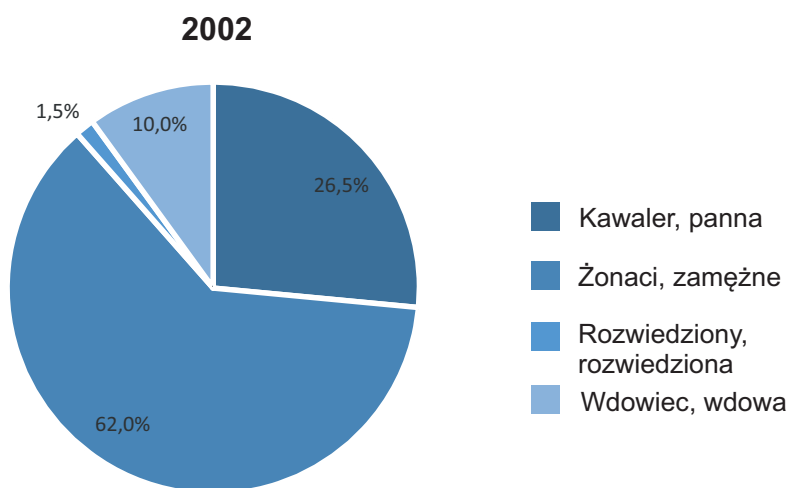
2011



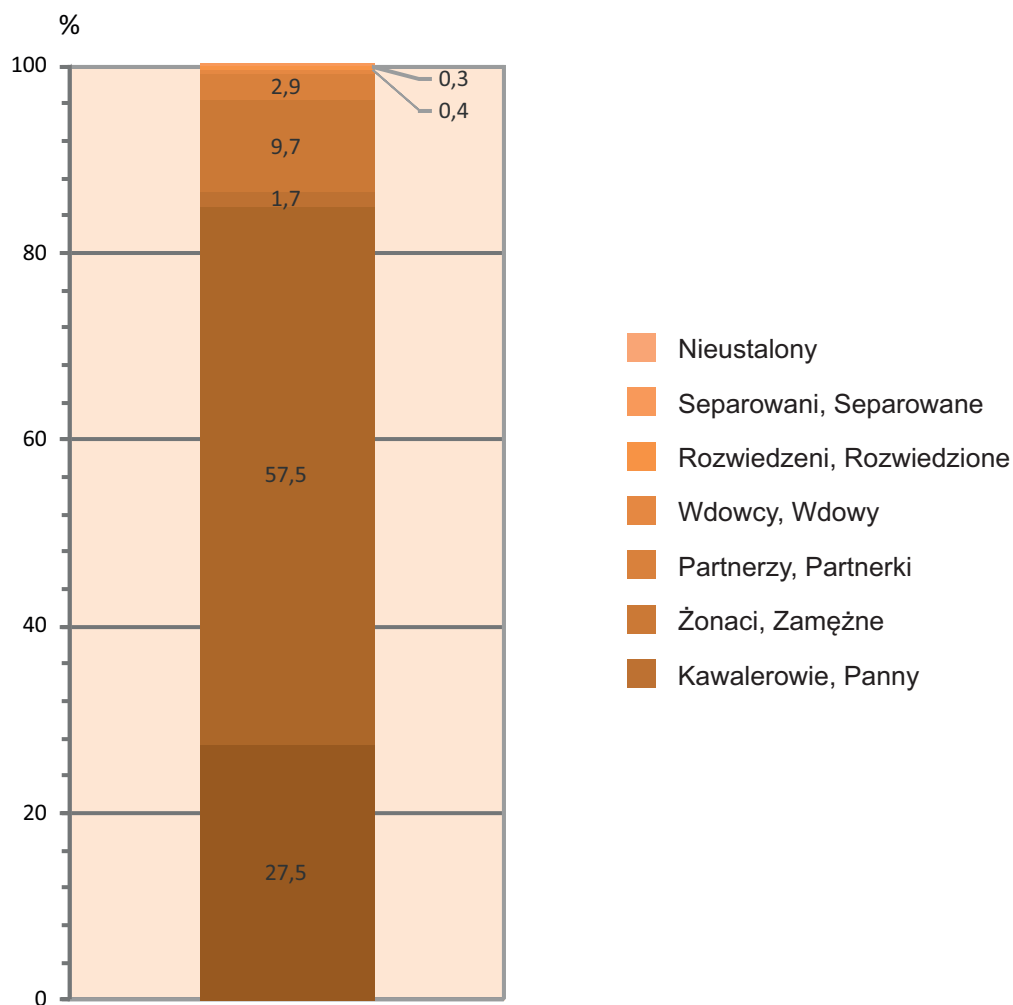
STRUKTURA GOSPODARSTW DOMOWYCH WEDŁUG LICZBY RODZIN



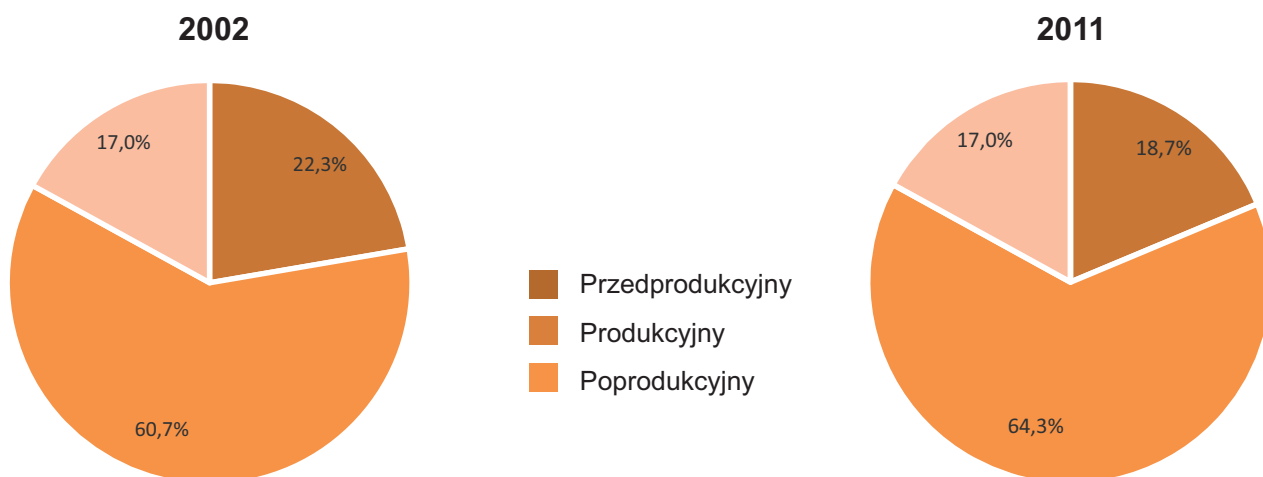
STRUKTURA LUDNOŚCI WEDŁUG STANU CYWILNO - PRAWNEGO



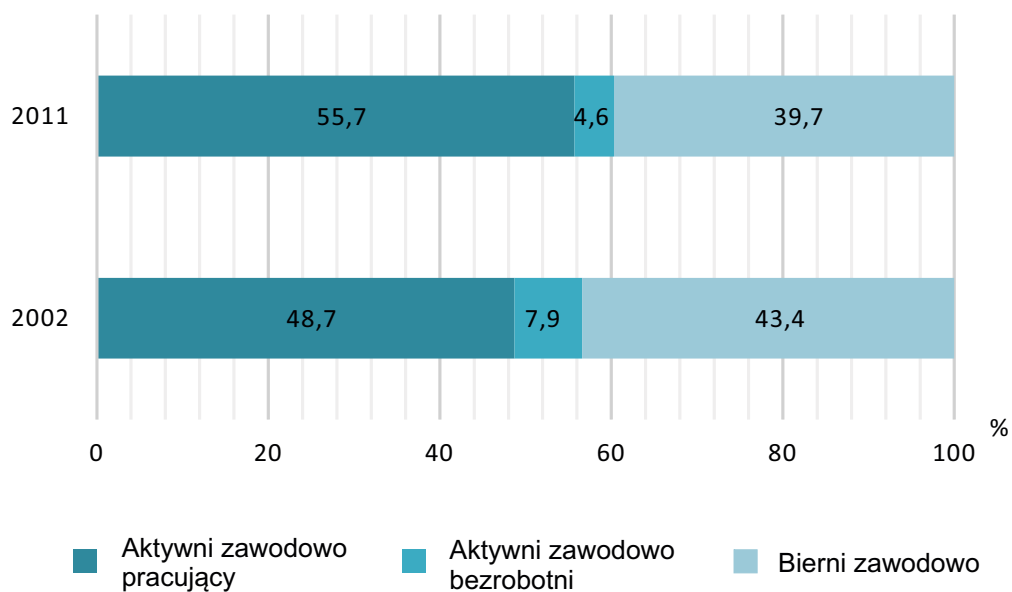
STRUKTURA LUDNOŚCI WEDŁUG STANU CYWILNEGO FAKTYCZNEGO NSP 2011



STRUKTURA LUDNOŚCI WEDŁUG EKONOMICZNYCH GRUP WIEKU



STRUKTURA AKTYWNOŚCI EKONOMICZNEJ LUDNOŚCI



GMINA WIEJSKA ZABIERZÓW NA TLE POZOSTAŁYCH GMIN WOJEWÓDZTWA MAŁOPOLSKIEGO W 2011 R.

w nawiasie podano wartość wskaźnika w 2002 r.

Nazwa wskaźnika ^a	Wartość wskaźnika	Zakres wskaźnika w województwie	
		Minimalna	Maksymalna
Małżeństwa zawarte na 1000 mieszkańców	4,9 (4,4)	3,3	10,0
Udział dzieci objętych wychowaniem przedszkolnym	77,8% (12,3%)	32,9%	109,0%
Wskaźnik obciążenia demograficznego	55,5% (64,5%)	49,6%	72,9%
Współczynnik skolaryzacji brutto w szkołach podstawowych	94,8 (88,8)	73,8	141,3
Udział ludności w wieku produkcyjnym	64,3% (60,8%)	57,8%	66,8%
Stosunek osób aktywnych zawodowo do biernych zawodowo ogółem	1,4 (1,1)	0,7	1,9
Udział emerytów i rencistów w osobach pracujących ogółem	49,8% (27,5%)	34,9%	97,8%
Odsetek ludności, dla której źródłem utrzymania jest praca w rolnictwie	0,8% (1,9%)	0,1%	22,7%
Podmioty w rejestrze REGON na 10000 mieszkańców	1 084,0 (832,4)	310,5	2011,5
Wydatki gminy na 1 mieszkańca	3 027,87 zł (1 421,20 zł)	2 121,87 zł	6 132,88 zł
Dochody gminy na 1 mieszkańca	2 907,87 zł (1 414,05 zł)	2 061,01 zł	5 297,42 zł
Stopa bezrobocia w gminie w %	7,7% (16,3%)	0,9%	19,4%

^a Wskaźniki dotyczą gmin z wyłączeniem miast na prawach powiatu